



# Motion

D I S P L A Y

Årsredovisning 2018



## Innehåll

Om Motion Display .....	2
Kommentar från VD .....	3
Siffror i sammandrag .....	4
Ägarförhållanden .....	5
Förändring eget kapital .....	6
Resultaträkning .....	7
Balansräkning .....	8
Kassaflödesanalys .....	10
Noter .....	11
Underskrifter .....	18

## Om Motion Display

Motion Display är ett innovativt företag inom det snabbt växande området In-Store Marketing som har utvecklat ett revolutionerande sätt att göra reklam vid varan i butiken, där 70 % av köpbesluten tas. Företagets displayer är baserade på elektroniskt papper som kan blinka. Omfattande dokumentation visar på såväl starkt ökad uppmärksamhet som dramatiska försäljningsökningar. Displayernas extremt låga strömförbrukning (drivs med små batterier i 8-24 månader innan batterierna behöver bytas) och dess pappersliknande egenskaper, gör att displayerna hanteras lika enkelt som traditionella pappers- och plastskyltar med statiska budskap.

Verksamheten omfattar såväl utveckling och marknadsföring som tillverkning. Produkterna är, i den fas bolaget befinner sig nu, främst avsedda för marknadsföring inom detaljhandeln där de effektiviserar kampanjer och marknadsföring av detaljhandels produkter och tjänster.

Huvudkontoret finns i Uppsala och försäljningskontor finns i Bentonville, USA. Produktion sker i Kina.

Motion Display grundades 2005 av Erik Danielsson och är noterat på Spotlight Stock Market sedan den 5 maj 2014. Handelsbeteckningen för aktien är MODI med ISIN-koden SE0005798923.





## Kommentar från VD

### Rekordår till både omsättning och resultat

Året som gått blev ett fantastiskt år. Försäljningen ökade med 71% och nettoresultatet blev hela 8,4 MSEK. Det gav en årsomsättning på drygt 50 MSEK. Det starka resultatet har möjliggjorts inte minst av det faktum att vi har kunnat öka bruttomarginalen från 41% till 46% för egentillverkade produkter. En annan framgångsfaktor har varit de starkt förbättrade ledtider vi kan erbjuda.

Året inleddes med vårt i särklass bästa kvartal hittills, både till omsättning och resultat. Den rekordhög omsättningen på 16,34 MSEK (5,29 MSEK) motsvarar mer än hälften av hela föregående års försäljning och gav ett positivt resultat på 3,02 MSEK (-1,31 MSEK).

Årets andra kvartal uppgick omsättningen till 14,66 MSEK (6,62 MSEK). Detta innebär att omsättningen för första halvåret 2018 ökade med hela 160 % och uppgick till 31,00 MSEK (11,91 MSEK) med ett positivt resultat på 7,25 MSEK (-2,14 MSEK). Under andra kvartalet gjordes en inbrytning inom segmentet hygienartiklar och vi levererade displayer till två större aktörer till ett sammanlagt ordervärde om 4,6 MSEK. Samtidigt gjorde vi en betydelsefull leverans till Indonesien – en potentiellt mycket stor marknad.

Årets tredje kvartal uppgick omsättningen till 9,06 MSEK (8,37 MSEK). Det blev ytterligare ett kvartal med positivt resultat på 0,82 MSEK (0,12 MSEK). Således var även 9-månaders-perioden januari till september starkare än året innan och uppgick till 40,06 MSEK (20,28 MSEK) – en ökning med 98 %. Det är fortsatt den amerikanska marknaden som står för den större delen av omsättningen. Samtidigt gjorde vi vissa framsteg i Europa där försäljningen under kvartalet uppgick till 0,9 MSEK. Bl a levererade vi displayer till Tyskland, till

en av världens ledande dryckesleverantörer.

Under årets fjärde kvartal gjordes ett genombrott på amerikanska apotek (drugstores) då en världsledande elektronikleverantör beställde 2 500 displayer för marknadsföring av en produkt inom kategorin personvård. Leverans av dessa gjordes under första kvartalet 2019. Omsättningen för fjärde kvartalet uppgick till 10,33 MSEK (9,17 MSEK). Resultatet för sista kvartalet uppgick till 0,30 MSEK (-0,69 MSEK).

### Temat för 2019 - Digital marknadsbearbetning och ökad synlighet

Inför det nya året har vi kunnat säkerställa rekrytering av två säljare i USA som båda började i januari 2019. Detta har i praktiken dubblerat säljstyrkan i USA.

Dessutom har bolaget under en tid förberett en satsning på digital marknadsbearbetning som vi förväntar oss ska få stor betydelse. Våra produkter är bevisat mycket kostnadseffektiva men fortfarande i hög grad okända bland potentiella kunder världen över. Som ett första steg lanserade vi i februari en helt ny hemsida. Där framgår nu på ett helt nytt sätt den fantastiska mångfald av prominenta kunder vi har och några av de olika projekt vi genomfört tillsammans med dem. Det visar också vilken bredd vårt produktutbud har tack vare det betydande utvecklingsarbete som fortgår.

Vi har en upparbetad kundbas med återkommande kunder och med den digitala satsningen vi nu gör räknar vi med att nå ut till både nya kunder och nya marknader.



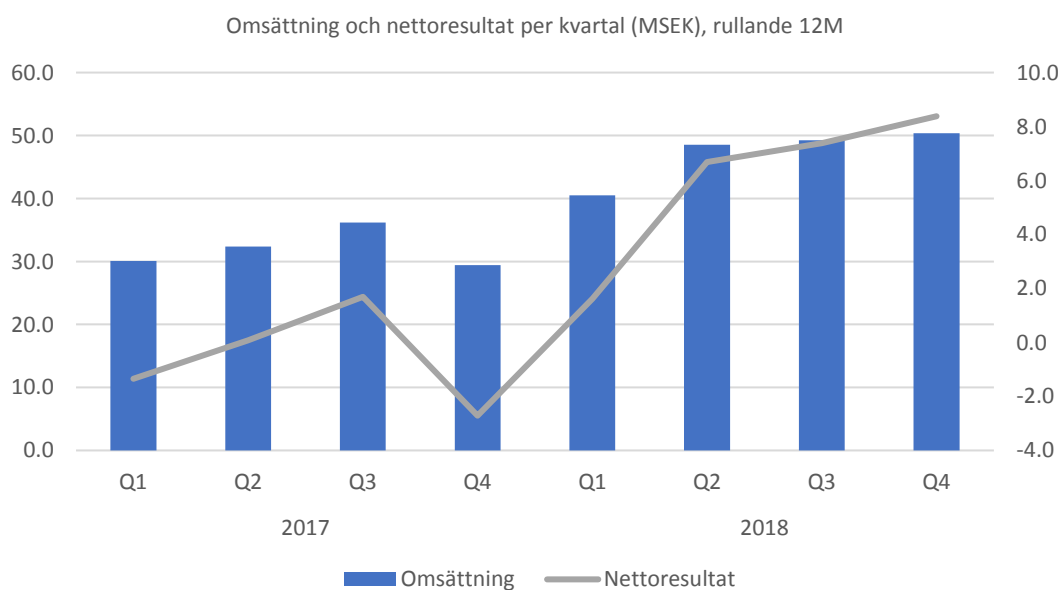
Siffror i sammandrag

	2018	2017
Nettoomsättning (MSEK)	50,39	29,45
Bruttovinst exklusive aktiverat arbete (MSEK)	25,00	12,86
Bruttomarginal för egentillverkade produkter	46 %	41 %
Bruttomarginal försäljning installationer och övrigt	34 %	35 %
Resultat före avskrivningar (MSEK)	11,59	0,36
Resultat efter avskrivningar (MSEK)	8,62	-2,83
Resultat per aktie (SEK)	0,81	-0,26
Nettoresultat (MSEK)	8,38	-2,71
Aktiverade utgifter för utvecklingsprojekt (MSEK)	2,85	2,65
Per bokslutsdatum uppgick likvida medel till (MSEK)	0,07	1,22
Lager av komponenter och färdiga produkter (MSEK)	12,26	8,25
Immateriella anläggningstillgångar (MSEK)	7,86	7,80
Eget kapital (MSEK)	16,54	8,16
Eget kapital per aktie (SEK)	1,59	0,78

Det föreslås att ingen utdelning lämnas för räkenskapsåret.

Flerårsjämförelse

	Belopp i Tkr				
	2018-12-31	2017-12-31	2016-12-31	2015-12-31	2014-12-31
Nettoomsättning	50 393	29 448	31 285	11 403	7 406
Resultat före skatt	8 382	-2 712	102	-9 892	-12 635
Rörelseresultat	8 621	-2 484	341	-9 677	-12 454
Rörelsemarginal %	17	-8	1	-85	-168
Soliditet %	49	30	44	54	76



## Ägarförhållanden

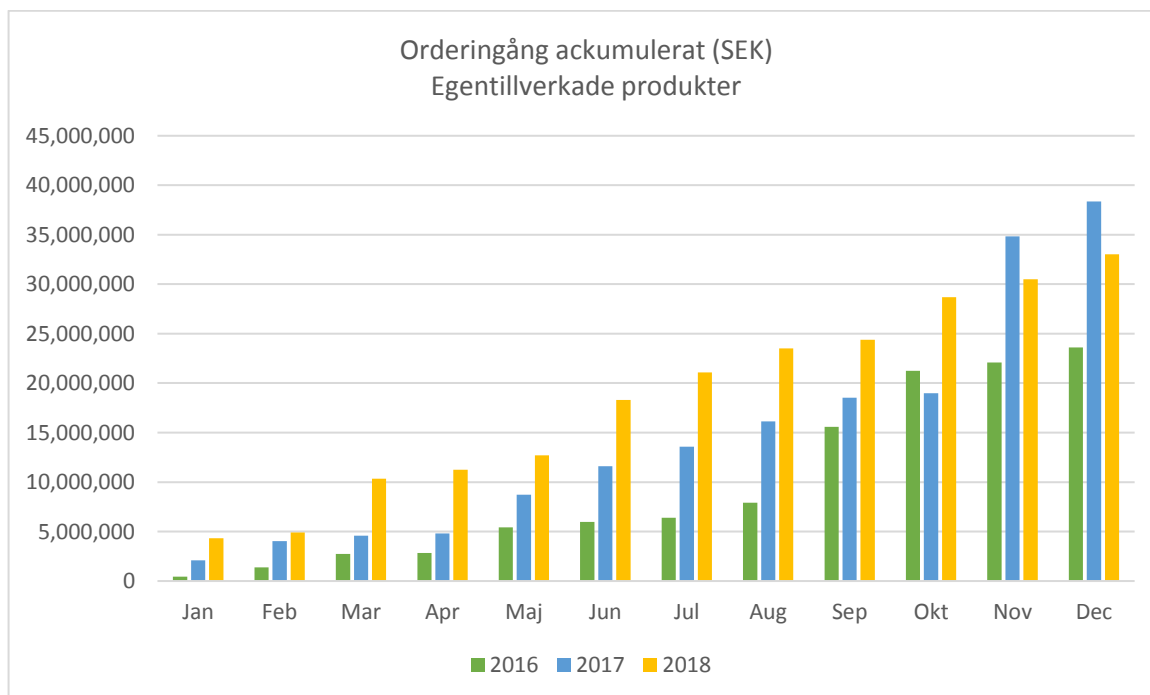
Namn	Aktier	Andel
Erik Danielsson (med bolag)	1 736 727	16,71%
Nordea Livförsäkring Sverige AB*	1 667 819	16,04%
Fredrik Danielsson (med bolag)	847 301	8,15%
Anders Lundmark (med bolag)	841 796	8,10%
Magnus Lundberg	551 521	5,31%
Avanza Pension	461 834	4,44%
Kjell och Michael Pettersson Fastigheter AB	412 436	3,97%
Emje i Uppsala AB	351 080	3,38%
Nordnet Pensionsförsäkring AB	185 530	1,78%
Anna Engholm	183 800	1,77%
Övriga	3 155 558	30,36%
Totalt	10 395 402	100%

Uppgifter från offentlig aktiebok med offentlig förvaltarförteckning per den 28 december 2018.

\*Av dessa tillhör 904 049 aktier Erik Danielsson som under 2016 sålde privat innehav till närliggande kapitalförsäkring.

## Styrelse

Vid årsstämman den 3 maj 2018 gjordes omval av Erik Danielsson, som också omvaldes till styrelsens ordförande, Mikael Smedeby, Martin Svensson Henning, Per Hjortblad och Christian Strömlid.





## Förändring eget kapital

	Aktie- kapital	Ej reg. nyemission	Utvecklings- fond	Överkurs- fond	Balanserat resultat	Årets resultat	Summa eget kapital
Ingående balans 2017-01-01	727 678		1 942 830	97 881 462	-89 785 164	101 599	10 868 405
Disposition av föregående års resultat					101 599	-101 599	
Aktiverade utvecklingskostnader			2 236 327		-2 236 327		
Årets resultat						-2 711 634	-2 711 634
Utgående balans 2017-12-31	727 678	-	4 179 157	97 881 462	-91 919 892	-2 711 634	8 156 771
Disposition av föregående års resultat					-2 711 634	2 711 634	
Aktiverade utvecklingskostnader			1 511 006		-1 511 006		
Årets resultat						8 381 556	8 381 556
Utgående balans 2018-12-31	727 678	-	5 690 163	97 881 462	-96 142 532	8 381 556	16 538 327

## Resultatdisposition

Styrelsen föreslår att utdelning för verksamhetsåret 2018 inte lämnas samt att ansamlade vinstmedel om 15 810 649 kronor överförs i ny räkning enligt följande:

	Belopp i kr
Balanserad förlust	-90 452 369
Överkursfond	97 881 462
Årets resultat	8 381 556
<b>Summa</b>	<b>15 810 649</b>

Vad beträffar företagets resultat och ställning i övrigt, hänvisas till efterföljande resultat- och balansräkningar med tillhörande noter.



## Resultaträkning

<i>Belopp i kr</i>	Not	2018	2017
<i>Rörelsens intäkter</i>			
Nettoomsättning	2	50 392 740	29 447 617
Aktiverat arbete för egen räkning	3	2 847 430	2 646 810
Övriga rörelseintäkter	4	712 821	-434 245
		<u>53 952 991</u>	<u>31 660 182</u>
<i>Rörelsens kostnader</i>			
Råvaror och förnödenheter		-26 044 700	-16 149 888
Övriga externa kostnader	5,6	-7 557 336	-6 808 165
Personalkostnader	7	-8 759 171	-8 338 587
Avskrivningar av materiella och immateriella anläggningstillgångar		-2 970 582	-2 847 802
		<u>-45 331 789</u>	<u>-34 144 442</u>
Rörelseresultat		8 621 202	-2 484 260
<i>Resultat från finansiella poster</i>			
Ränteintäkter och liknande intäkter		0	17 789
Räntekostnader och liknande kostnader	8	-239 646	-245 163
		<u>-239 646</u>	<u>-227 374</u>
Resultat efter finansiella poster		8 381 556	-2 711 634
Resultat före skatt		8 381 556	-2 711 634
Skatt på årets resultat	9	-	-
Årets resultat	10	8 381 556	-2 711 634
Resultat per aktie		0,81	-0,26

## Balansräkning

Belopp i kr	Not	2018-12-31	2017-12-31
<b>TILLGÅNGAR</b>			
<b>Anläggningstillgångar</b>			
<i>Immateriella anläggningstillgångar</i>			
Balanserade utgifter för utvecklingsarbeten	11	<u>7 864 189</u>	<u>7 797 860</u>
		7 864 189	7 797 860
<i>Materiella anläggningstillgångar</i>			
Förbättringsutgifter på annans fastighet	12	210 162	108 840
Inventarier	13	<u>751 301</u>	<u>463 665</u>
		961 463	572 505
<i>Finansiella anläggningstillgångar</i>			
Andra långfristiga fordringar		<u>7 270</u>	<u>7 270</u>
		7 270	7 270
Summa anläggningstillgångar		8 832 922	8 377 635
<b>Omsättningstillgångar</b>			
<i>Varulager mm</i>			
Råvaror och förnödenheter		10 854 431	5 454 477
Färdiga varor och handelsvaror		<u>1 407 803</u>	<u>2 793 051</u>
		12 262 234	8 247 528
<i>Kortfristiga fordringar</i>			
Kundfordringar		9 337 768	7 045 487
Aktuell skattefordran		23 698	21 883
Övriga fordringar		2 939 829	472 743
Förutbetalda kostnader och upplupna intäkter	14	<u>516 063</u>	<u>311 870</u>
		12 817 358	7 851 983
Kassa och bank		73 622	1 220 464
Summa omsättningstillgångar		25 153 214	17 319 975
SUMMA TILLGÅNGAR		33 986 136	25 697 610



<i>Belopp i kr</i>	Not	2018-12-31	2017-12-31
<b>EGET KAPITAL OCH SKULDER</b>			
<i>Eget kapital</i>			
<i>Bundet eget kapital</i>			
Aktiekapital (10 395 402 aktier)		727 678	727 678
Utvecklingsfond		5 690 163	4 179 157
		<u>6 417 841</u>	<u>4 906 835</u>
<i>Fritt eget kapital</i>			
Överkursfond		97 881 462	97 881 462
Balanserat resultat		-96 142 532	-91 919 892
Årets resultat		8 381 556	-2 711 634
		<u>10 120 486</u>	<u>3 249 936</u>
Summa eget kapital		16 538 327	8 156 771
<i>Långfristiga skulder</i>			
Övriga skulder till kreditinstitut	15	1 950 000	1 500 000
		<u>1 950 000</u>	<u>1 500 000</u>
<i>Kortfristiga skulder</i>			
Checkkreditskuld	17	2 685 385	3 298 543
Skulder till kreditinstitut		1 550 000	750 000
Förskott från kunder		1 701 103	2 975 819
Leverantörsskulder		5 899 855	5 704 954
Övriga kortfristiga skulder		372 268	389 640
Upplupna kostnader och förutbetalda intäkter	18	3 289 198	2 921 883
		<u>15 497 809</u>	<u>16 040 839</u>
SUMMA EGET KAPITAL OCH SKULDER		33 986 136	25 697 610

## Kassaflödesanalys

<i>Belopp i kr</i>	<i>Not</i>	<i>2018</i>	<i>2017</i>
Den löpande verksamheten			
Rörelseresultat		8 621 203	-2 484 261
Av- och nedskrivningar		2 970 582	2 847 803
Kursvinster/förluster		-16 192	41 884
Betald ränta		-239 646	-245 163
Erhållen ränta			17 789
Betald inkomstskatt		-1 815	24 829
Kassaflöde från den löpande verksamheten före förändringar av rörelsekapital		11 334 132	202 881
<i>Kassaflöde från förändringar i rörelsekapital</i>			
Ökning(-)/Minskning (+) av varulager		-4 014 707	-4 622 879
Ökning(-)/Minskning (+) av rörelsefordringar		-4 963 559	1 642 522
Ökning(+)/Minskning (-) av rörelseskulder		-729 872	2 991 973
Kassaflöde från den löpande verksamheten		1 625 994	214 497
Investeringsverksamheten			
Förvärv av immateriella anläggningstillgångar		-2 847 430	-2 646 810
Förvärv av materiella anläggningstillgångar		-578 439	-281 142
Kassaflöde från investeringsverksamheten		-3 425 869	-2 927 952
Finansieringsverksamheten			
Nettoförändring checkkredit		-613 158	1 542 641
Upptagna lån		2 000 000	700 000
Amortering av lån		-750 001	-1 521 912
Kassaflöde från finansieringsverksamheten		636 841	720 729
Årets kassaflöde		-1 163 034	-1 992 726
Likvida medel vid årets början		1 220 464	3 255 074
Kursdifferens i likvida medel		16 192	-41 883
Likvida medel vid årets slut		73 622	1 220 465



## Noter

---

### Not 1 Redovisningsprinciper

Belopp i kr om inget annat anges

#### *Allmänna redovisningsprinciper*

Årsredovisningen har upprättats i enlighet med årsredovisningslagen och Bokföringsnämndens allmänna råd BFNAR 2012:1 Årsredovisning och koncernredovisning (K3).

Principerna är oförändrade jämfört med föregående år.

#### *Värderingsprinciper*

##### *Fordringar och skulder*

Om inget annat anges ovan värderas kortfristiga fordringar till det lägsta av dess anskaffningsvärde och det belopp varmed de beräknas bli reglerade. Långfristiga fordringar och långfristiga skulder värderas efter det första värderingstillfället till upplupet anskaffningsvärde. Övriga skulder och avsättningar värderas till de belopp varmed de beräknas bli reglerade.

Övriga tillgångar redovisas till anskaffningsvärde om inget annat anges ovan.

##### *Varulager*

Varulagret är värderat till det lägsta av anskaffningsvärdet, beräknat enligt först-in-först-ut, och nettoförsäljningsvärde. Nettoförsäljningsvärdet har beräknats till försäljningsvärdet efter avdrag för beräknad försäljningskostnad, varmed hänsyn har tagits till inkurans.

##### *Fordringar och skulder i utländsk valuta*

Fordringar och skulder i utländsk valuta har omräknats till balansdagens kurs. Kursdifferenser på rörelsefordringar och rörelseskulder ingår i rörelseresultatet.

##### *Intäkter*

Inkomsten redovisas till det verkliga värdet av vad företaget fått eller kommer att få. Det innebär att företaget redovisar inkomsten till nominellt värde (fakturabelopp) om företaget får ersättning i likvida medel direkt vid leveransen. Avdrag görs för lämnade rabatter.

Vid försäljning av varor redovisas normalt inkomsten som intäkt när de väsentliga förmåner och risker som är förknippade med ägandet av varan har överförts från företaget till köparen.

##### *Offentliga bidrag*

Offentliga bidrag redovisas i balansräkningen som förutbetalda intäkt när det föreligger en rimlig säkerhet att bidraget kommer att erhållas och att koncernen kommer att uppfylla de villkor som är förknippade med bidraget. Bidrag periodiseras systematiskt i årets resultat på samma sätt och över samma perioder som de kostnader bidragen är avsedda att kompensera för. Offentliga bidrag relaterade till tillgångar redovisas som ett avdrag för bidraget av tillgångens redovisade värde.

##### *Leasing*

Företaget redovisar samtliga leasingavtal, såväl finansiella som operationella, som operationella leasingavtal. Operationella leasingavtal redovisas som en kostnad linjärt över leasingperioden.

##### *Materiella anläggningstillgångar*

Materiella anläggningstillgångar redovisas till anskaffningsvärde med avdrag för ackumulerade avskrivningar och eventuella nedskrivningar. Tillgångarna skrivs av linjärt över tillgångarnas bedömda nyttjandeperiod förutom mark som inte skrivs av. Nyttjandeperioden omprövas per varje balansdag. Följande nyttjandeperioder tillämpas:

Kategori	Antal år
Inventarier	5
Datorer	3

#### *Immateriella anläggningstillgångar*

Företaget tillämpar den s.k. "aktiveringsmodellen" avseende internt upparbetade immateriella anläggningstillgångar. Metoden innebär att samtliga utgifter som uppfyller kriterierna i K3 aktiveras som immateriell anläggningstillgång och skrivs av under tillgångens beräknade nyttjandeperiod. I det fall offentliga bidrag som kan hänföras till tillgången har erhållits, redovisas denna som en minskning av tillgångens värde.

<i>Kategori</i>	<i>Antal år</i>
Immateriella anläggningstillgångar	5

#### *Inkomstskatter*

Aktuell skatt är inkomstskatt för innevarande räkenskapsår som avser årets skattepliktiga resultat och den del av tidigare räkenskapsårs inkomstskatt som ännu inte har redovisats. Aktuell skatt värderas till det sannolika beloppet enligt de skattesatser och skatteregler som gäller på balansdagen.

#### *Kassaflödesanalys*

Kassaflödesanalys upprättas enligt den indirekta metoden. Det redovisade kassaflödet inkluderar endast transaktioner som medför in- och utbetalningar. Vid upprättande av kassaflödesanalys inkluderas kassa och bank. Bokfört värde av dessa tillgångar motsvarar marknadsvärde.

#### *Uppskattningar och bedömningar*

Att upprätta de finansiella rapporterna i enlighet med K3 kräver att styrelsen och företagsledningen gör bedömningar och uppskattningar samt gör antaganden som påverkar tillämpningen av redovisningsprinciperna och de redovisade beloppen av tillgångar, skulder, intäkter och kostnader. Uppskattningarna och antagandena är baserade på historiska erfarenheter och ett antal andra faktorer som under rådande förhållanden synes vara rimliga. Resultatet av dessa uppskattningar och antaganden används sedan för att bedöma de redovisade värdena på tillgångar och skulder som inte annars framgår tydligt från andra källor. Det verkliga utfallet kan avvika från dessa uppskattningar och bedömningar.

Uppskattningarna och antagandena ses över regelbundet. Ändringar av uppskattningar redovisas i den period ändringen görs om ändringen endast påverkat denna period, eller i den period ändringen görs och framtida perioder om ändringen påverkar både aktuell period och framtida perioder.

#### *Nedskrivningar av internt upparbetade immateriella anläggningstillgångar och andra tillgångar*

När det finns en indikation på att en tillgång eller en grupp av tillgångar minskat i värde görs en bedömning av dess redovisade värde. I de fall det redovisade värdet överstiger det beräknade återvinningsvärdet skrivs det redovisade värdet omedelbart ner till detta återvinningsvärde.

En tidigare nedskrivning av en tillgång återförs när det har skett en förändring i de antaganden som vid nedskrivningstillfället låg till grund för att fastställa tillgångens återvinningsvärde. Det återförda beloppet ökar tillgångens redovisade värde, dock högst till det värde tillgången skulle ha haft (efter avdrag för normala avskrivningar) om ingen nedskrivning gjorts.

#### *Inkuransbedömning lager*

Lagret granskas varje månad för att bestämma eventuellt nedskrivningsbehov. En nedskrivning rapporteras i kostnad såld vara till det belopp som, efter noggrann utvärdering, den inkuranta delen av lagret minskat i värde. Om verklig inkurans skiljer sig från beräkningarna eller om företagsledningen gör framtida justeringar av gjorda antaganden, kan förändringar i värderingen komma att påverka resultatet för perioden liksom den finansiella ställningen.

#### *Inkomstskatter*

Bolaget har skattemässiga underskottsavdrag avdrag som kan komma att utnyttjas mot skattepliktiga vinster i framtiden. När det anses sannolikt att skattepliktiga vinster kommer att genereras skall bolaget redovisa en uppskjuten skattefordran. Företagsledningen har bedömt att förutsättningarna ännu ej föreligger för att kunna bokföra en uppskjuten skattefordran.



Not 2 Nettoomsättning per geografisk marknad

	2018	2017
Sverige	734 951	668 863
EU	2 336 417	2 754 131
USA	46 440 554	25 220 113
Övriga världen	880 818	804 510
	50 392 740	29 447 617

Not 3 Aktiverat arbete för egen räkning

	2018	2017
Aktiverat arbete för egen räkning, omkostnader	889 080	990 560
Aktiverat arbete för egen räkning, personal	1 958 350	1 656 250
	2 847 430	2 646 810

Not 4 Övriga rörelseintäkter

	2018	2017
Återvunna kundförluster	40 000	-
Kursvinster på fordringar/skulder av rörelsekaraktär	672 821	-434 245
	712 821	-434 245

Not 5 Leasingavtal avseende operationell leasing

	2018	2017
Kostnadsförda avgifter	805 394	783 701
	805 394	783 701
Framtida minimileasingavgifter som ska erläggas avseende leasingavtal		
	2018	2017
Förfaller till betalning inom ett år	680 450	680 450
Förfaller till betalning senare än ett men inom 5 år	1 360 900	1 360 900
Förfaller till betalning senare än 5 år	-	-

Inga väsentliga leasingavtal har ingåtts under året

Not 6 Transaktioner med närstående

	2018	2017
Konsultarvode	480 000	480 000
Styrelsearvode inklusive sociala avgifter	104 824	99 189
Ränta på inlånade lån	-	4 150
	584 824	583 339

Under perioden har ett företag företrätt av styrelsens ordförande anlitats på konsultbasis. Samtliga transaktioner mellan närstående parter baseras på marknadsmässiga villkor. Inga övriga ledande befattningshavare, eller närstående till dessa, har eller har haft någon direkt eller indirekt delaktighet i affärstransaktioner med bolaget som är ovanlig till sin karaktär eller till sina avtalsvillkor.

Not 7 Anställda och personalkostnader

<i>Medelantal anställda</i>	2018	2017
Medelantal anställda har varit	13	12
varav kvinnor	3	4
varav män	10	8

<i>Löner, andra ersättningar och sociala kostnader</i>	2018	2017
Styrelse och VD	1 003 440	1 001 520
Övriga anställda	5 484 869	5 163 020
Pensionskostnader	403 256	410 741
Sociala kostnader	2 028 849	1 957 189
	8 920 414	8 532 470

<i>Könsfördelning i styrelse och företagsledning</i>	2018	2017
Antal styrelseledamöter	5	5
Andel kvinnor	0%	0%
Andel män	100%	100%
Antal övriga befattningshavare inkl. VD	3	3
Andel kvinnor	33%	33%
Andel män	67%	67%

*Ersättningar och övriga förmåner*

2018	Grundlön/ styrelsearvode	Pensions- kostnad	Summa
Styrelseordförande, Erik Danielsson	90 000	-	90 000
Styrelseledamot, Mikael Smedeby	45 000	-	45 000
Styrelseledamot, Martin Svensson Henning	45 000	-	45 000
Styrelseledamot, Christian Strömlid	45 000	-	45 000
Styrelseledamot, Per Hjortblad	45 000	-	45 000
VD, Anna Engholm	733 440	88 117	821 557
Andra ledande befattningshavare (2 personer)	1 413 431	42 478	1 455 909
Summa	2 416 871	130 595	2 547 466

2017	Grundlön/ styrelsearvode	Pensions- kostnad	Summa
Styrelseordförande, Erik Danielsson	90 000	-	90 000
Styrelseledamot, Mikael Smedeby	45 000	-	45 000
Styrelseledamot, Martin Svensson Henning	45 000	-	45 000
Styrelseledamot, Christian Strömlid	45 000	-	45 000
Styrelseledamot, Per Hjortblad	45 000	-	45 000
VD, Anna Engholm	731 520	89 088	820 608
Andra ledande befattningshavare (2 personer)	1 492 150	-	1 492 150
Summa	2 493 670	89 088	2 582 758

Av not 6 framgår att konsultarvode till ett företag företrätt av styrelsens ordförande erlagts med 480 000 kr.

Not 8 Räntekostnader och liknande kostnader

	2018	2017
Räntekostnader, lån	221 902	245 163
Räntekostnader, övriga	17 744	-
	239 646	245 163



Not 9 Skatt på årets resultat

	2018	2017
Aktuell skattekostnad	-	-
Uppskjuten skatt	-	-
	-	-
<i>Avstämning av effektiv skatt</i>	2018	2017
Resultat före skatt	8 381 556	-2 711 634
Skatt enligt gällande skattesats	22 %	22 %
Ej avdragsgilla kostnader	31 726	10 485
Ej skattepliktiga intäkter	-	45
Minskning (+) / ökning (-) av underskottsavdrag	8 413 282	-2 701 194
Redovisad skatt	-	-

Totalt skattemässigt underskottsavdrag, inklusive årets skattemässiga resultat, uppgår till 84 115 038 kr.

Not 10 Resultat per aktie

	2018	2017
Årets resultat	8 381 556	-2 711 634
Genomsnittligt antal aktier (korrigerat för split)	10 395 402	10 395 402
Resultat per aktie, beräknat på genomsnittligt antal aktier under perioden	0,81	-0,26
Resultat per aktie efter fullteckning optioner	0,81	-0,26

Not 11 Balanserade utgifter för utvecklingsarbeten

	2018	2017
<i>Akkumulerade anskaffningsvärden</i>		
Vid årets början	22 149 449	19 502 639
Nyanskaffningar	2 847 430	2 646 810
	24 996 879	22 149 449
<i>Akkumulerade avskrivningar</i>		
Vid årets början	-14 351 589	-11 653 790
Årets avskrivning	-2 781 101	-2 697 799
	-17 132 690	-14 351 589
Redovisat värde vid årets slut	7 864 189	7 797 860

Not 12 Förbättringsutgifter på annans fastighet

	2018	2017
<i>Akkumulerade anskaffningsvärden</i>		
Vid årets början	228 099	228 100
Nyanskaffningar	112 314	-1
	340 413	228 099
<i>Akkumulerade avskrivningar</i>		
Vid årets början	-119 259	-113 415
Årets avskrivning	-10 992	-5 844
	-130 251	-119 259

Redovisat värde vid årets slut 210 162 108 840

Not 13 Inventarier

2018 2017

*Akkumulerade anskaffningsvärden*

Vid årets början 1 958 204 1 677 062

Nyanskaffningar 466 125 281 142

2 424 329 1 958 204

*Akkumulerade avskrivningar*

Vid årets början -1 494 539 -1 350 380

Årets avskrivning -178 489 -144 159

-1 673 028 -1 494 539

Redovisat värde vid årets slut 751 301 463 665

Not 14 Förutbetalda kostnader och upplupna intäkter

2018 2017

Hyra 74 972 196 470

Upplupen intäkt - -

Övriga poster 441 090 115 400

516 062 311 870

Not 15 Långfristiga skulder

2018 2017

Förfallotid inom 1 år från balansdagen 1 550 000 750 000

Förfallotidpunkt, 2-5 år från balansdagen 1 950 000 1 500 000

Förfallotid, senare än 5 år från balansdagen - -

3 500 000 2 250 000

Not 16 Säkerheter och eventalförpliktelser

*Säkerheter*

2018 2017

*För egna skulder och avsättningar*

Företagsinteckningar 8 250 000 7 900 000

Övriga panter och säkerheter Inga Inga

Summa säkerheter 8 250 000 7 900 000

*Eventalförpliktelser*

Bolaget har inga eventalförpliktelser.

#### Not 17 Checkräkningskredit

	2018	2017
Beviljad checkräkningskredit uppgår till	3 000 000	4 000 000
Outnyttjad del	-314 615	-701 457
Utnyttjat kreditbelopp	2 685 385	3 298 543

#### Not 18 Upplupna kostnader och förutbetalda intäkter

	2018	2017
Upplupna personalkostnader	633 450	626 554
Övriga poster	2 655 747	2 295 328
	3 289 197	2 921 882

#### Not 19 Nyemissioner

	2018	2017
Pågående nyemission	-	-
Registrerade nyemissioner och fondemissioner	-	-
Kvittning av lån från aktieägare	-	-
Kostnader hänförliga till emissionen	-	-

Om full nyteckning av aktier sker med stöd av Bolagets utestående teckningsoptioner kommer Bolagets aktiekapital att ökas med ytterligare 31 638 kronor och 11 öre genom nyemission av högst 451 973 aktier.

#### Not 20 Väsentliga händelser efter räkenskapsårets slut

Bolaget lanserar i februari en ny hemsida. Samtidigt förstärks organisationen med ytterligare två säljare i USA.

#### Not 21 Nyckeltalsdefinitioner

Rörelsemarginal:	Rörelseresultat / Nettoomsättning
Soliditet:	Totalt eget kapital / Totala tillgångar
Resultat per aktie	Nettoresultat / Totalt antal aktier

## Underskrifter

---

Uppsala 2019-04-01

Erik Danielsson  
Styrelseordförande

Anna Engholm  
Verkställande direktör

Mikael Smedeby  
Styrelseledamot

Martin Svensson Henning  
Styrelseledamot

Per Hjortblad  
Styrelseledamot

Christian Strömlid  
Styrelseledamot

Vår revisionsberättelse har lämnats  
den 8 april 2019

Öhrlings PricewaterhouseCoopers AB

Niclas Bergenmo  
Auktoriserad revisor

Lars Kylberg  
Auktoriserad revisor



## Revisionsberättelse

Till bolagsstämman i Motion Display Scandinavia AB, org.nr 556682-8231

---

### Rapport om årsredovisningen

#### *Uttalanden*

Vi har utfört en revision av årsredovisningen för Motion Display Scandinavia AB för år 2018.

Enligt vår uppfattning har årsredovisningen upprättats i enlighet med årsredovisningslagen och ger en i alla väsentliga avseenden rättvisande bild av Motion Display Scandinavia ABs finansiella ställning per den 31 december 2018 och av dess finansiella resultat och kassaflöde för året enligt årsredovisningslagen. Förvaltningsberättelsen är förenlig med årsredovisningens övriga delar.

Vi tillstyrker därför att bolagsstämman fastställer resultaträkningen och balansräkningen för Motion Display Scandinavia AB.

#### *Grund för uttalanden*

Vi har utfört revisionen enligt International Standards on Auditing (ISA) och god revisionssed i Sverige. Vårt ansvar enligt dessa standarder beskrivs närmare i avsnittet Revisorns ansvar. Vi är oberoende i förhållande till Motion Display Scandinavia AB enligt god revisorssed i Sverige och har i övrigt fullgjort vårt yrkesetiska ansvar enligt dessa krav.

Vi anser att de revisionsbevis vi har inhämtat är tillräckliga och ändamålsenliga som grund för våra uttalanden.

#### *Styrelsens och verkställande direktörens ansvar*

Det är styrelsen och verkställande direktören som har ansvaret för att årsredovisningen upprättas och att den ger en rättvisande bild enligt årsredovisningslagen. Styrelsen och verkställande direktören ansvarar även för den interna kontroll som de bedömer är nödvändig för att upprätta en årsredovisning som inte innehåller några väsentliga felaktigheter, vare sig dessa beror på oegentligheter eller misstag.

Vid upprättandet av årsredovisningen ansvarar styrelsen och verkställande direktören för bedömningen av bolagets förmåga att fortsätta verksamheten. De upplyser, när så är tillämpligt, om förhållanden som kan påverka förmågan att fortsätta verksamheten och att använda antagandet om fortsatt drift. Antagandet om fortsatt drift tillämpas dock inte om styrelsen och verkställande direktören avser att likvidera bolaget, upphöra med verksamheten eller inte har något realistiskt alternativ till att göra något av detta.

#### *Revisorns ansvar*

Våra mål är att uppnå en rimlig grad av säkerhet om huruvida årsredovisningen som helhet inte innehåller några väsentliga felaktigheter, vare sig dessa beror på oegentligheter eller misstag, och att lämna en revisionsberättelse som innehåller våra uttalanden. Rimlig säkerhet är en hög grad av säkerhet, men är ingen garanti för att en revision som utförs enligt ISA och god revisionssed i Sverige alltid kommer att upptäcka en väsentlig felaktighet om en sådan finns. Felaktigheter kan uppstå på grund av oegentligheter eller misstag och anses vara väsentliga om de enskilt eller tillsammans rimligen kan förväntas påverka de ekonomiska beslut som användare fattar med grund i årsredovisningen.

En ytterligare beskrivning av vårt ansvar för revisionen av årsredovisningen finns på Revisorsinspektionens webbplats: [www.revisorsinspektionen.se/revisornsansvar](http://www.revisorsinspektionen.se/revisornsansvar). Denna beskrivning är en del av revisionsberättelsen.

### Rapport om andra krav enligt lagar och andra författningar

#### *Uttalanden*

Utöver vår revision av årsredovisningen har vi även utfört en revision av styrelsens och verkställande direktörens förvaltning för Motion Display Scandinavia AB för år 2018 samt av förslaget till dispositioner beträffande bolagets vinst eller förlust.



Vi tillstyrker att bolagsstämman disponerar vinsten enligt förslaget i förvaltningsberättelsen och beviljar styrelsens ledamöter och verkställande direktören ansvarsfrihet för räkenskapsåret.

### *Grund för uttalanden*

Vi har utfört revisionen enligt god revisionssed i Sverige. Vårt ansvar enligt denna beskrivs närmare i avsnittet Revisorns ansvar. Vi är oberoende i förhållande till Motion Display Scandinavia AB enligt god revisorssed i Sverige och har i övrigt fullgjort vårt yrkesetiska ansvar enligt dessa krav.

Vi anser att de revisionsbevis vi har inhämtat är tillräckliga och ändamålsenliga som grund för våra uttalanden.

### *Styrelsens och verkställande direktörens ansvar*

Det är styrelsen som har ansvaret för förslaget till dispositioner beträffande bolagets vinst eller förlust. Vid förslag till utdelning innefattar detta bland annat en bedömning av om utdelningen är försvarlig med hänsyn till de krav som bolagets verksamhetsart, omfattning och risker ställer på storleken av bolagets egna kapital, konsolideringsbehov, likviditet och ställning i övrigt.

Styrelsen ansvarar för bolagets organisation och förvaltningen av bolagets angelägenheter. Detta innefattar bland annat att fortlöpande bedöma bolagets ekonomiska situation, och att tillse att bolagets organisation är utformad så att bokföringen, medelsförvaltningen och bolagets ekonomiska angelägenheter i övrigt kontrolleras på ett betryggande sätt. Den verkställande direktören ska sköta den löpande förvaltningen enligt styrelsens riktlinjer och anvisningar och bland annat vidta de åtgärder som är nödvändiga för att bolagets bokföring ska fullgöras i överensstämmelse med lag och för att medelsförvaltningen ska skötas på ett betryggande sätt.

### *Revisorns ansvar*

Vårt mål beträffande revisionen av förvaltningen, och därmed vårt uttalande om ansvarsfrihet, är att inhämta revisionsbevis för att med en rimlig grad av säkerhet kunna bedöma om någon styrelseledamot eller verkställande direktören i något väsentligt avseende:

- företagit någon åtgärd eller gjort sig skyldig till någon försummelse som kan föranleda ersättningsskyldighet mot bolaget
- på något annat sätt handlat i strid med aktiebolagslagen, årsredovisningslagen eller bolagsordningen.

Vårt mål beträffande revisionen av förslaget till dispositioner av bolagets vinst eller förlust, och därmed vårt uttalande om detta, är att med rimlig grad av säkerhet bedöma om förslaget är förenligt med aktiebolagslagen.

Rimlig säkerhet är en hög grad av säkerhet, men ingen garanti för att en revision som utförs enligt god revisionssed i Sverige alltid kommer att upptäcka åtgärder eller försummelser som kan föranleda ersättningsskyldighet mot bolaget, eller att ett förslag till dispositioner av bolagets vinst eller förlust inte är förenligt med aktiebolagslagen.


En ytterligare beskrivning av vårt ansvar för revisionen av förvaltningen finns på Revisorsinspektionens webbplats: [www.revisorsinspektionen.se/revisornsansvar](http://www.revisorsinspektionen.se/revisornsansvar). Denna beskrivning är en del av revisionsberättelsen.

Uppsala den 8 april 2019

Öhrlings PricewaterhouseCoopers AB



Niclas Bergenmo  
Auktoriserad revisor  
Huvudansvarig revisor



Lars Kylberg  
Auktoriserad revisor